

Rapport annuel

2009



www.trilogicinfo.fr

Réduisons nos déchets, on a tous à y gagner !

La Vallée de la Sarthe
Communauté de Communes
TriLogic

Les indicateurs techniques

1/3



O.M.R.

254 Kg



Déchèterie

503 Kg



Collecte sélective

79 Kg



www.trilogicinfo.fr

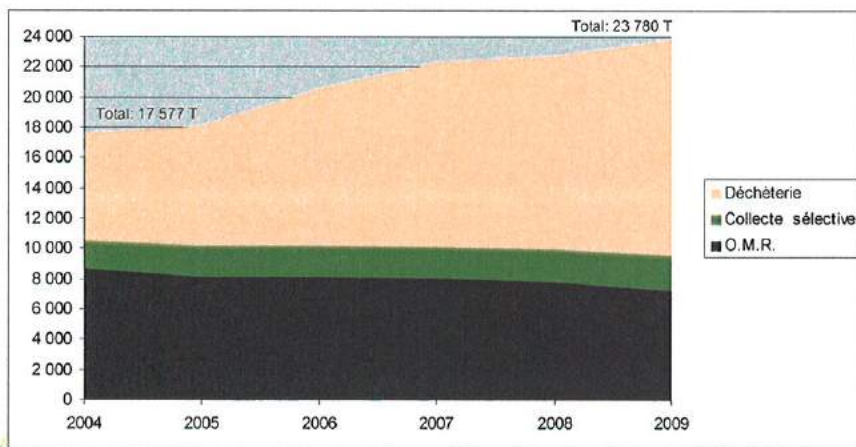
Réduisons nos déchets, on a tous à y gagner !



La Vallée de la Sarthe
Communauté de Communes
TriLogic

Les indicateurs techniques

2/3



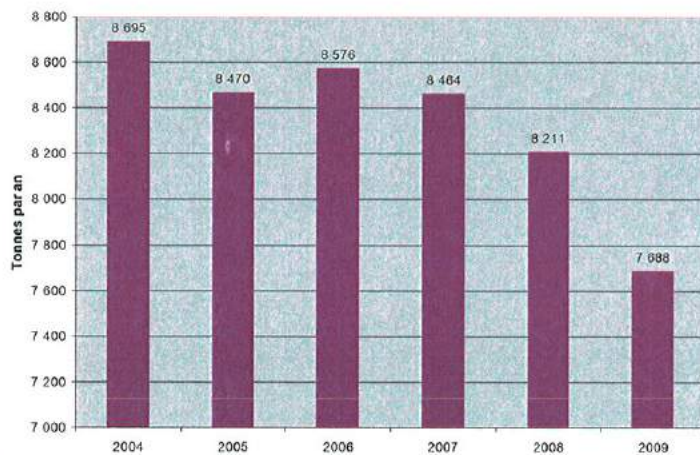
www.trilogicinfo.fr

Réduisons nos déchets, on a tous à y gagner !



le Tri en 3 Bâtons - 3 couleurs
pour gagner !
TriLogic

Collecte O.M.R. + tri sélectif



Collecte O.M.R. en bac gris



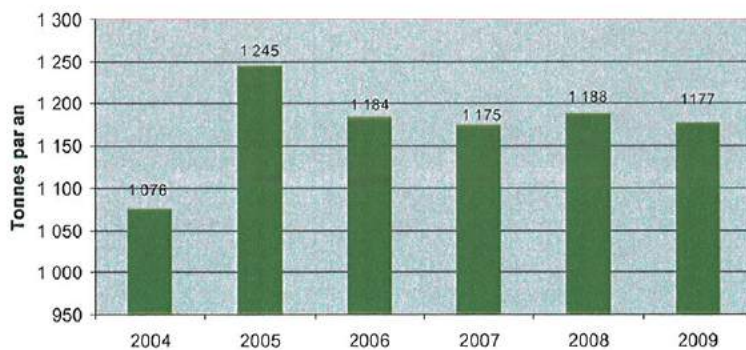
www.trilogicinfo.fr

Réduisons nos déchets, on a tous à y gagner !



le Tri en 3 Bâtons - 3 couleurs
pour gagner !
TriLogic

Collecte O.M.R. + tri sélectif



Collecte du verre



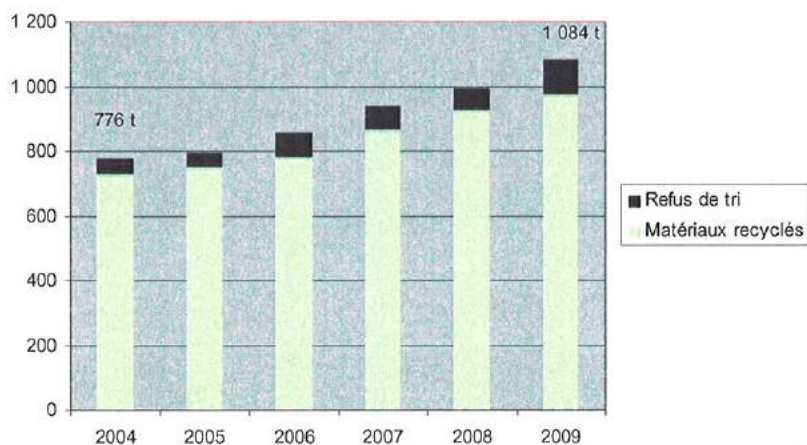
www.trilogicinfo.fr

Réduisons nos déchets, on a tous à gagner !



Le Tri + Sélectio-Sortie
c'est tout
TriLogic

Collecte O.M.R. + tri sélectif



Collecte des papiers et emballages



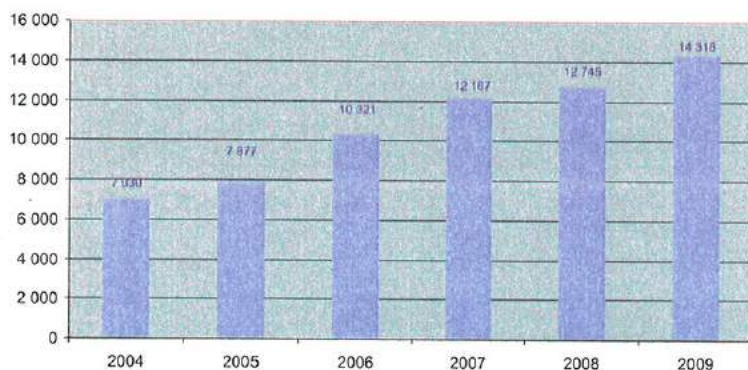
www.trilogicinfo.fr

Réduisons nos déchets, on a tous à gagner !



Le Tri + Sélectio-Sortie
c'est tout
TriLogic

Les déchèteries



Dépôts en déchèterie



www.trilogicinfo.fr

Réduisons nos déchets, on a tous à y gagner !



Le Tri de l'Ordonnance de la
TriLOGic

Indicateurs financiers

1/5

Dépenses Collecte O.M.R.	2006	2007	2008	2009
Frais de Fonctionnement :	610 803 €	624 282 €	640 667 €	649 747 €
<i>Sous-total traitement des O.M.R. - Conseil Général de la Mayenne (compte 511)</i>	<i>541 085 €</i>	<i>552 847 €</i>	<i>551 160 €</i>	<i>534 156 €</i>
<i>Sous-total carburants et fournitures d'entretien</i>	<i>40 530 €</i>	<i>44 235 €</i>	<i>51 913 €</i>	<i>41 009 €</i>
<i>Sous-total entretien véhicules et matériels, assurances</i>	<i>22 991 €</i>	<i>20 098 €</i>	<i>31 005 €</i>	<i>44 545 €</i>
<i>Sous-total publications, vêtements de travail, remb charges</i>	<i>6 196 €</i>	<i>7 082 €</i>	<i>6 590 €</i>	<i>30 036 €</i>
Frais de personnel :	324 843 €	360 886 €	410 527 €	463 776 €
Amortissement du matériel :	0 €	0 €	0 €	0 €
Remboursement des emprunts (capital et intérêts) :	36 070 €	35 729 €	35 280 €	34 511 €
TOTAL DEPENSES	971 716 €	1 020 877 €	1 086 474 €	1 148 034 €
Recettes Collecte O.M.R.	2006	2007	2008	2009
Produits exceptionnels :	0 €	7 500 €	0 €	0 €
TOTAL RECETTES	0 €	7 500 €	0 €	0 €



www.trilogicinfo.fr

Réduisons nos déchets, on a tous à y gagner !



Le Tri de l'Ordonnance de la
TriLOGic

Indicateurs financiers

2/5

Dépenses Collecte Sélective	2006	2007	2008	2009
Frais de Fonctionnement :	286 584 €	217 429 €	240 605 €	279 498 €
<i>Sous-total prestations de services (y compris TGAP)</i>	<i>276 257 €</i>	<i>206 281 €</i>	<i>225 956 €</i>	<i>256 978 €</i>
<i>Sous total carburants et fournitures d'entretien</i>	<i>6 413 €</i>	<i>5 895 €</i>	<i>7 393 €</i>	<i>13 483 €</i>
<i>Sous-total entretien véhicules et matériels, assurances</i>	<i>5 257 €</i>	<i>3 234 €</i>	<i>7 256 €</i>	<i>7 715 €</i>
<i>Sous-total publications, vêtements de travail, remb charges</i>	<i>5 013 €</i>	<i>2 019 €</i>	<i>0 €</i>	<i>1 322 €</i>
Frais de personnel :	15 178 €	16 183 €	17 244 €	17 348 €
Amortissement du matériel	80 108 €	83 570 €	95 546 €	116 930 €
Remboursement des emprunts (capital et intérêts)	19 500 €	18 967 €	18 434 €	15 987 €
TOTAL DEPENSES	401 369 €	336 149 €	371 828 €	429 763 €

Recettes Collecte Sélective	2006	2007	2008	2009
Produits exceptionnels	2 985 €	4 139 €	3 697 €	3 451 €
Vente de produits	87 732 €	100 722 €	128 493 €	69 101 €
Recettes Eco-Emballages	142 603 €	197 194 €	158 255 €	142 575 €
TOTAL RECETTES	233 321 €	302 055 €	290 445 €	215 127 €



www.trilogicinfo.fr

Réduisons nos déchets, on a tous à gagner !

Le Plan de Déchets-Énergie
Trilogic

Indicateurs financiers

3/5

Dépenses Déchèteries	2006	2007	2008	2009
Frais de Fonctionnement :	335 372 €	349 697 €	375 387 €	318 801 €
<i>Sous-total prestations de services (y compris TGAP)</i>	<i>315 029 €</i>	<i>332 596 €</i>	<i>342 316 €</i>	<i>295 984 €</i>
<i>Sous-total eau, énergie et carburant</i>	<i>4 728 €</i>	<i>1 826 €</i>	<i>1 693 €</i>	<i>1 700 €</i>
<i>Sous total fournitures et entretiens divers</i>	<i>20 141 €</i>	<i>12 275 €</i>	<i>28 674 €</i>	<i>16 359 €</i>
<i>Sous-total Décharge Croix Blanche : entretiens divers</i>	<i>3 936 €</i>	<i>3 040 €</i>	<i>2 704 €</i>	<i>4 758 €</i>
Frais de personnel :	79 587 €	84 389 €	90 210 €	118 280 €
Amortissement du matériel	0 €	0 €	0 €	0 €
Remboursement des emprunts (capital et intérêts)	56 742 €	55 325 €	53 907 €	52 490 €
TOTAL DEPENSES	471 702 €	489 411 €	519 503 €	489 571 €

Recettes Déchèteries	2006	2007	2008	2009
Ventes de matériaux	36 337 €	40 319 €	78 874 €	48 298 €
Recettes Ecologic - Recyclum		1 499 €	8 028 €	12 622 €
Dépôts payants des professionnels en déchèterie	41 667 €	45 772 €	41 834 €	35 914 €
Produits exceptionnels	0 €	0 €	0 €	1 157 €
TOTAL RECETTES	78 004 €	87 590 €	128 736 €	97 991 €



www.trilogicinfo.fr

Réduisons nos déchets, on a tous à gagner !

Le Plan de Déchets-Énergie
Trilogic

Indicateurs financiers

4/5

Bilan global

Dépenses Totales				
	2006	2007	2008	2009
Fonctionnement	1 232 758 €	1 191 388 €	1 256 658 €	1 248 046 €
Personnel	419 608 €	461 459 €	517 981 €	599 404 €
Amortissements	80 108 €	83 570 €	95 546 €	116 930 €
Remboursement des emprunts (capital et intérêts)	112 312 €	110 020 €	107 621 €	102 987 €
Etude d'optimisation des déchets	0 €	0 €	18 000 €	0 €
Participation bacs de compostage	0 €	0 €	1 800 €	3 885 €
TOTAL DEPENSES	1 844 787 €	1 846 437 €	1 997 606 €	2 071 252 €
Recettes Totales				
	2006	2007	2008	2009
Redevance Spéciale	158 017 €	167 671 €	170 583 €	205 916 €
Taxe d'Enlèvement des Ordures Ménagères	1 300 000 €	1 420 374 €	1 485 644 €	1 629 582 €
Dépôts payants des professionnels en déchèterie	41 667 €	45 772 €	41 834 €	35 914 €
Ventes de matériaux recyclables	124 070 €	141 041 €	207 367 €	117 400 €
Recettes Eco-organismes	142 603 €	198 693 €	166 263 €	155 197 €
Produits exceptionnels	2 985 €	11 639 €	3 697 €	4 607 €
TOTAL RECETTES	1 769 342 €	1 985 390 €	2 075 408 €	2 148 616 €



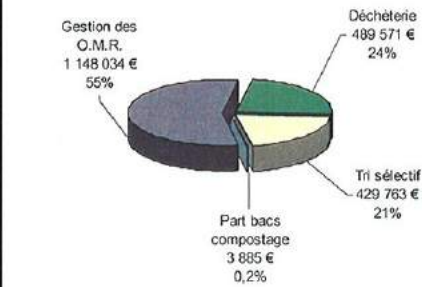
www.trilogicinfo.fr

Rajoutons nos déchets, on a tous à y gagner!

Le Parc de Sévigne-Spierre
Trilogic

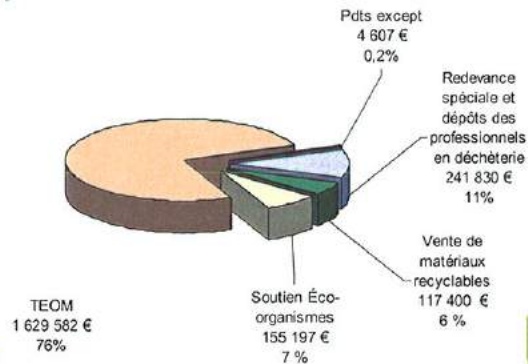
Indicateurs financiers

5/5



Répartition des dépenses

Répartition des recettes



www.trilogicinfo.fr

Rajoutons nos déchets, on a tous à y gagner!

Le Parc de Sévigne-Spierre
Trilogic

PREMIER BILAN DE LA SAISON TOURISTIQUE 2010

Communauté de communes du Pays de Château-Gontier



www.chateaugontier.fr



Office de Tourisme

	en nombre de personnes arrêté au 31/08				
	2006	2007	2008	2009	2010
Janv/ mars	585	510	470	416	365
Avril/ juin	796	1297	926	1 130	1 861
Juillet/ août	1 726	1 424	1 381	1 256	1 105
Total	3 107	3 231	2 777	2 802	3 331

www.chateaugontier.fr | Communauté de communes du Pays de Château-Gontier

Chalet Quai d'Alsace

	Nombre de personnes	53	autres
2008	858	325	533
2009	1 596	638	958
2010	1 487	363	1 124

www.chateaugontier.fr | Communauté de communes du Pays de Château-Gontier

Marché

	2007	2008	2009	2010
TOTAL	685	511	568	406

www.chateaugontier.fr | Communauté de communes du Pays de Château-Gontier

Fréquentation estivale

Cumul des personnes renseignées en juillet et août depuis 2008 :

2008	environ 4 146 personnes
2009	environ 4 966 personnes
2010	environ 5 224 personnes

www.chateaugontier.fr | Communauté de communes du Pays de Château-Gontier

Camping du Parc

Nombre de nuitées	2007		2008		2009		2010	
	Chalet	Camp	Chalet	Camp	Chalet	Camp	Chalet	Camp
Haute saison	1 364	1 995	1 474	1 944	2 208	1 870	1 877	2 072
Moyenne Saison	2 318	1 513	2 017	816	1 600	1 024	2 059	1 068
Basse Saison	1 121	913	1 937	417	1 215	226	695	Fermé travaux
Gratuités							98	217
TOTAL	4 803	4 421	5 428	3 177	5 023	3 120	4 729	3 357
TOTAL	9 224		8 605		8 143		8 086	

www.chateaugontier.fr | Communauté de communes du Pays de Château-Gontier

Camping du Parc

	2008	2009	2010
Recettes camping	70 499 €	79 194 €	70 524 €
Recettes SLA	14 772 €	5 523 €	6 706 €
TOTAL des recettes arrêtées au 31/08	85 271 €	84 717 €	77 230 €

www.chateauontier.fr | Communauté de communes du Pays de Château-Gontier

Camping de Daon

Nombre de nuitées	2007		2008		2009		2010	
	Chalet	Camp	Chalet	Camp	Chalet	Camp	Chalet	Camp
Haute saison	1 095	2 326	1 572	2 158	1 400	1 892	1434	3636
Moyenne Saison	744	770	664	289	698	559	1 309	677
Basse Saison	53	fermé	41	fermé	96	fermé	308	fermé
TOTAL	1 892	3 096	2 277	2 447	2 194	2 451	3 051	4 313
Total	4 988		4 724		4 945		7 364	

www.chateauontier.fr | Communauté de communes du Pays de Château-Gontier

Camping de Daon

	2008	2009	2010
Recettes camping	12 888 €	31 734 €	36 419 €
Recettes SLA	29 026 €	12 107 €	10 131 €
TOTAL des recettes arrêtées au 31/08	41 914 €	43 841 €	46 550 €